

ЈП ЕЛЕКТРОПРИВРЕДА СРБИЈЕ



**Извештај о реализацији трогодишњег програма
пословања ЈП ЕПС
за период 01.01-30.06.2019. год.**

Београд, 29.07.2019.

На основу члана 24. став 2. Статута Јавног предузећа „Електропривреда Србије“, Београд (ЈП ЕПС број: 12.01.301629/19-19 од 05. јуна 2019. године) Надзорни одбор Јавног предузећа „Електропривреда Србије“ на 58. редовној седници, од 29. јула 2019. године којом председава проф.др Александар Гајић, по Овлашћењу председника Надзорног одбора број 12.01.387664/1-19 од 11.07.2019. године донео је

ОДЛУКУ

1.

Усваја се Извештај о степену реализације Трогодишњег програма пословања Јавног предузећа „Електропривреда Србије“, Београд, за 2019. – 2021. годину и то за период 01.01.- 30.06.2019. године, у тексту који се налази у прилогу и чини саставни део ове одлуке.

2.

Извештај о степену реализације Трогодишњег програма пословања Јавног предузећа „Електропривреда Србије“, Београд, за 2019. – 2021. годину и то за период 01.01. – 30.06.2019. године, из тачке 1. ове одлуке доставити Министарству привреде Републике Србије ради информисања о степену усклађености планираних и реализованих активности.

3.

Извештај о степену реализације Трогодишњег програма пословања Јавног предузећа „Електропривреда Србије“, Београд, за 2019. – 2021. годину и то за период 01.01. – 30.06.2019. године, из тачке 1. ове одлуке доставити Министарству финансија и Министарству рударства и енергетике Републике Србије, ради информисања.

Образложење

Правилником о обрасцима тромесечних извештаја о реализацији годишњег односно трогодишњег програма пословања јавних предузећа („Службени гласник РС“, бр. 36/16) прописани су нови обрасци тромесечних извештаја.

Упутством о начину достављања тромесечних извештаја о реализацији годишњег односно трогодишњег програма пословања јавних предузећа број 110-00-72/2016-09 од 11.априла 2016.године Министарство привреде Републике Србије је прописало начин и рокове за достављање ових извештаја.

Обрасци извештаја се достављају Министарству привреде Републике Србије.

Извештај о реализацији програма пословања се доставља и Министарству рударства и енергетике и Министарству финансија, Републике Србије ради информисања.

ЈП ЕПС
Број:12.01.408552/34 -19
Београд, 29. јул 2019. год.

ПРЕДСЕДАВАЈУЋИ НАДЗОРНОГ ОДБОРА

Проф др Александар Гајић

I Основни статусни подаци

Пословно име јавног предузећа: Јавно предузеће „Електропривреда Србије“, Београд.

Скраћено пословно име: ЈП ЕПС, Београд.

Седиште: Београд, Балканска број 13.

Претежна делатност: енергетска делатност снабдевање електричном енергијом.

Шифра делатности: 35.14 трговина електричном енергијом.

ЈП ЕПС може, у складу са законом којим се уређује област енергетике, обављати и делатност јавног, односно гарантованог снабдевања електричном енергијом купаца на територији Републике Србије. Јавно предузеће може да обавља и друге делатности у складу са Законом и Статутом.

ЈП ЕПС поседује лиценцу за обављање енергетске делатности снабдевања електричном енергијом број 312-137/2015-Л-I од 23.12.2015. године са роком важења 10 година од дана коначности решења о издавању лиценце и лиценцу за обављање енергетске делатности јавног снабдевања електричном енергијом број 312-149/2016-Л-I од 25.08.2016. године са роком важења до именовања гарантованог снабдевача у складу са Законом енергетици, а најдуже десет година.

Осим тога, ЈП ЕПС поседује лиценцу за обављање енергетске делатности комбиноване производње електричне и топлотне енергије број 312-120/2016-Л-I од 10.02.2017. године, лиценцу за обављање енергетске делатности производње електричне енергије број 312-119/2016-Л-I од 10.02.2017. године са изменом број 312-119/2016-Л-I од 07.09.2018. године и лиценцу за обављање енергетске делатности складиштења нафте, деривата нафте и биогорива број 311.02-121/2016-Л-I од 26.01.2017. године.

Јавно предузеће обавља спољнотрговинске послове из оквира регистрованих делатности.

Матични број ЈП ЕПС: 20053658.

Порески идентификациони број ЈП ЕПС: 103920327.

Трогодишњи програм пословања ЈП „Електропривреда Србије“ за период 2019-2021. године усвојио је Надзорни одбор ЈП „Електропривреда Србије“ на 43. ванредној седници одржаној 22. марта 2019. године.

Влада РС је донела Решење о давању сагласности на Трогодишњи програм пословања ЈП „Електропривреда Србије“ за период 2019-2021. године („Службени гласник РС“, број 26 од 05. априла 2019. године).

ЈП ЕПС је оснивач два друштва капитала, и то:

- Оператор дистрибутивног система „ЕПС Дистрибуција“, д.о.о. Београд за дистрибуцију електричне енергије и управљање дистрибутивним системом и
- „ЕПС Трговање“ д.о.о. Љубљана за трговину електричном енергијом са седиштем у Словенији које је отпочело са радом од 1. јула 2014. године.

Јавно предузеће „Електропривреда Србије“ Београд поседује већинско учешће у висини од 71,90 % у капиталу Привредног друштва за извођење грађевинских радова у рударској инфраструктури и експлоатацију неметала Колубара – Грађевинар д.о.о. Лазаревац, матични број: 17537130, по основу конверзије потраживања у трајни улог у капитал Привредног друштва за извођење грађевинских радова у рударској инфраструктури и експлоатацију неметала Колубара – Грађевинар д.о.о. Лазаревац у складу са Закључком Владе 05 Број: 023-7443/2017 од 17.08.2017. године којим је одређена обавеза ЈП ЕПС као државног повериоца да, као меру Унапред припремљеног плана реорганизације субјекта приватизације Привредног друштва за извођење грађевинских радова у рударској инфраструктури и експлоатацију неметала Колубара – Грађевинар д.о.о. Лазаревац конвертује потраживање према друштву са стањем на дан 30.09.2016. године у трајни улог у

капиталу друштва. Ефективна контрола над наведеним зависним правним лицем стечена је током јануара 2018.године.

Јавно предузеће "Електропривреда Србије" Београд је Одлуком Надзорног одбора ЈП ЕПС број 12.01.19169/2-2016 од 20. јануара 2016. године основало привредно друштво „Електросевер“ д.о.о. са седиштем у Северној Митровици, које има положај зависног привредног друштва ЈП ЕПС за обављање услуге снабдевања и дистрибуције електричне енергије, уз сагласност Владе 05 број 023-923/2016 од 11. фебруара 2016. године. Регистрација Друштва је извршена 7. новембра 2018.године.

Извештај о реализацији трогодишњег програма пословања обухвата пословање Јавног предузећа „Електропривреда Србије“, Београд.

II Образложење пословања

Извештај о реализацији трогодишњег програма пословања Јавног предузећа „Електропривреда Србије“ Београд за период 01.01.- 30.06.2019. године урађен је на основу стварних књижења, с тим што је део података који се односи на јун 2019. године процењен и то се углавном односи на промет електричне енергије.

ЈП ЕПС није у могућности да у роковима предвиђеним Упутством о начину достављања образаца тромесечних извештаја о реализацији годишњег, односно трогодишњег програма пословања ЈП, састави извештај на основу свих стварних књижења зато што је, у складу са Законом о енергетици, оператор дистрибутивног система дужан да обезбеди податке о потрошњи електричне енергије на основу читавања бројила електричне енергије до дванаестог у месецу за претходни месец, након чега се подаци уносе у систем, врши тестни обрачун и контрола, а затим коначни обрачун који се штампа и доставља пошти за слање потрошачима. Након пријема рачуна, потрошачи имају право на рекламације у року од осам дана.

Поред тога, процењен је и део података који се односи на:

- Приход од активирања учинака и робе
- Приход од СЛА услуга
- Трошкове материјала и горива
- Резервисања
- Промена вредности залиха угља
- Закупнине у осталим пословним расходима
- Расход по основу обезвређивања потраживања од купаца за електричну енергију, итд.

1. Финансијски резултат

ЈП Електропривреда Србије је период I-VI 2019. године завршила са нето добитком након опорезивања од 10,1 млрд. динара, док је планом био предвиђен нето добитак у износу од 5,8 млрд. динара.

Пословни приходи - Остварени пословни приходи у периоду I-VI 2019. године су на нивоу планираних и износе 146,1 млрд. динара.

Приходи од продаје – Остварени приходи од продаје производа и услуга у периоду I-VI 2019. године износе 144,9 млрд. динара и за 1% су већи од планираних. Од укупних пословних прихода, 92% чини приход од продаје електричне енергије. У оквиру прихода од продаје остварени су нижи приходи од продаје електричне енергије ЕМС-у за надокнаду губитака у преносу, с обзиром да је у посматраном периоду ЕМС куповао део

електричне енергије за надокнаду губитака на берзи, а не у целости од ЈП ЕПС-а (план за I-VI 2019. године је 454 GWh, а остварено је 263 GWh).

Остварени приход од електричне енергије у посматраном периоду износи 133,9 млрд. динара и за 1% је већи од планираног. Приходи од продаје електричне енергије утврђени су на основу оствареног обима продаје електричне енергије, актуелних регулисаних цена и остварених тржишних цена.

Остварена производња електричне енергије у периоду I-VI 2019. године износила је 17,9 TWh и за 1% је мања у односу на план (18 TWh). Захваљујући доброј хидрологији остварена производња хидроелектрана је већа за 13% у односу на план у истом периоду (производња проточних ХЕ је била за 10% већа од плана, акумулационих ХЕ за 98% већа од плана и РХЕ за 7% већа од плана). Остварена производња термоелектрана у периоду I-VI 2019. године била је мања у односу на план за 7% (ТЕ на угаљ за 8% мање од плана, и ТЕ ТО за 2,8 пута већа од плана). Панонске ТЕ-ТО су произвеле 267 GWh и биле су ангажоване у прва три месеца 2019. године. Термоблокови су радили према довозу, квалитету и расположивим количинама угља на депонијама. У укупној структури производње учешће термоелектрана на угаљ је 64,7%, хидроелектрана 33,7%, Панонске ТЕ-ТО су оствариле 1,5% укупне производње и ЕПС обновљиви извори су учествовали са 0,1%.

Испорука електричне енергије у периоду I-VI 2019. године износи 19 TWh (17,9 TWh сопствене производње и 1,1 TWh екстерне набавке), што је за 1% мање у односу на план.

Структура прихода од продаје електричне енергије ЈП ЕПС је следећа:

ЈП ЕПС	000 дин		
	Остварење I-VI 2019	План I-VI 2019	Индекс
	1	2	3 (1/2)
Гарантовано снабдевање	53.405.084	55.241.113	97
Комерцијално и резервно снабдевање	51.533.071	44.933.641	115
ЈП ЕМС	6.070.993	8.260.938	73
Берза	1.243.820	0	0
Лиценцирани купци	2.365.105	8.664.404	27
Извоз	262.823	199.286	132
Повезана правна лица	18.989.637	15.644.793	121
Приход од електричне енергије	133.870.533	132.944.175	101

У структури прихода од продаје дошло је до промена услед смањења прихода од гарантованог снабдевања и повећања прихода од комерцијалног снабдевања. Такође, дошло је до повећања прихода од продаје електричне енергије повезаним правним лицима - испорука ЕПС Трговању и ОДС за губитке.

У оквиру пословних прихода, приход од продаје угља за индустрију и широку потрошњу је износио 1,1 млрд. динара и мањи је од планираног услед мањег пласмана (реализовано 214 хиљада тона док је план био 420 хиљада тона). Приход од топлотне енергије и технолошке паре је износио 1,6 млрд. динара и већи је за 1% у односу на план.

У оквиру прихода од продаје производа и услуга за период I-VI 2019. године приказани су и приходи по основу пружених услуга по СЛА уговору од ПД ЕПС Дистрибуција у износу од 8,1 млрд. динара. Ове услуге обухватају услуге одржавања, услуге економско-финансијских и комерцијалних послова, услуге корпоративних послова, бригу о корисницима, услуге односа са јавношћу, ИКТ услуге и услуге подршке при планирању енергетских објеката, мреже и инвестиција.

Приходи од премија, субвенција, дотација, донација и сл. – реализовани су у износу од 0,4 млрд. динара, што је за 24% више од планираних. Ови приходи се највећим делом односе на приходе од примљених донација из иностранства - амортизовани део основних средстава и резервних делова, приходе од примљених донација из иностранства по основу услуга и на приходе по основу повраћаја пореских дажбина.

Други пословни приходи – су у овом периоду реализовани у износу од 0,8 млрд. динара, док су планирани приходи износили 1,8 млрд. динара.

У оквиру ових прихода били су планирани приходи купцима за префактурисане трошкове ангажовања приватних извршитеља у износу од 1 млрд. динара, чија је реализација била на нивоу 30% од планираних (0,3 млрд. динара). Мања реализација била је и у делу прихода од ликвидираних штета од осигурања имовине, прихода по основу префактурисаних судских трошкова, прихода од наплате трошкова тендерске документације, прихода од закупнина и осталих пословних прихода.

Пословни расходи – Пословни расходи исказани у билансу ЈП ЕПС у периоду I-VI 2019. године износе 130,2 млрд. динара, што је за 4% мање од плана за исти период (135 млрд. динара).

Трошкови материјала – у овом периоду остварени су у износу од 5 млрд. динара и мањи су од планираних (6,3 млрд. динара) за 21%, што је највећим делом резултат мање остварених трошкова материјала за одржавање од планираних у истом периоду. Мања реализација од планиране била је и код трошкова ХТЗ опреме, трошкова утрошених хемикалија за производњу, трошкова ауто гума, трошкова осталог режиског материјала итд.

Трошкови горива и енергије – у овом периоду износе 59,6 млрд. динара и за 1% су већи од планираних (59,1 млрд. динара).

Трошкови набавке електричне енергије у периоду I-VI 2019. године износе 11 млрд. динара и за 16% су већи у односу на план, услед ниских температура током јануара и фебруара. Трошкови приступа и коришћења дистрибутивног система износе 38,9 млрд. динара и за 4% су већи од плана. Трошкови приступа и коришћења система за пренос, трошкови балансне енергије и одступање балансне групе износе 2,6 млрд. динара и за 44% су мањи од планираних. До одступања је дошло због мање реализације од плана трошкова балансне енергије и одступања балансне групе.

Трошкови угља износе 0,5 млрд. динара и мањи су од планских за 54% и односе се на трошкове екстерно набављеног угља. Одступање у односу на план је последица планираних трошкова за превоз угља из ТЕ–КО Костолац у ТЕ Никола Тесла, до чије реализације није дошло. Трошкови горива и гаса су износили 6,5 млрд. динара и за 3% су већи од планираних.

Трошкови зарада, накнада зарада и остали лични расходи – реализовани су у периоду I-VI 2019. године у износу од 27 млрд. динара и мањи су од планом предвиђених у овом периоду за 3% (27,9 млрд. динара).

Трошкови зарада (Б1) су реализовани у складу са Законом о привременом уређивању основица за обрачун и исплату плата, односно зарада и других сталних примања код корисника јавних средстава и према важећем Посебном колективном уговору за ЈП ЕПС и исплаћени су на нивоу плана. Мања реализација трошкова запослених од планираних највећим делом је резултат мање остварених трошкова накнада по уговору о привременим и повременим пословима, накнада по уговору о делу, накнада физичким лицима по основу осталих уговора итд.

Трошкови производних услуга - су за 21% мањи од планираних у овом периоду и износе 10,2 млрд. динара. Низак степен остварења ових трошкова резултат је мање остварених: трошкова закупнина, трошкова услуга за одржавање, трошкова услуга разних испитивања, анализа, израда техничке и пројектне документације, елабората и пројеката, трошкова услуга читавања бројила, трошкова услуга студентских и омладинских задруга итд. у односу на планиране.

Трошкови амортизације – у периоду I-VI 2019. године износили су 15,8 млрд. динара и за 1% су већи од планираних у истом периоду.

Трошкови дугорочних резервисања – су у периоду I-VI 2019. године износили 2,1 млрд. динара и за 23% су већи од планираних (1,7 млрд. динара). Ови трошкови обухватају: трошкове за резервисања за тужбе трећих лица (у износу од 0,3 млрд. динара), резервисања за трошкове обнављања природних богатстава (у износу од 0,1 млрд. динара), накнаде и друге бенефиције запослених - јубиларне награде (у износу од 1,2 млрд. динара), отпремнине за одлазак у пензију (у износу од 0,5 млрд. динара) у складу са Законом о раду и интерним актима Групе ЕПС из области радних односа.

Нематеријални трошкови - у овом периоду износе 10,6 млрд. динара и мањи су за 9% од планираних (11,7 млрд. динара). У оквиру ових расхода били су планирани трошкови ангажовања приватних извршитеља у износу од 1 млрд. динара, чија је реализација била на нивоу 30% од планиране (0,3 млрд. динара). Нижи степен остварења ових трошкова у односу на планиране, последица је уштеда које су настале на трошковима осигурања, трошковима репрезентације, банкарских услуга и платног промета, у трошковима обезбеђења, одржавања и заштите објеката, чија је реализација била испод планиране.

Пословни добитак/губитак – у периоду I-VI 2019. године ЈП ЕПС је забележио добитак из пословних односа од 15,9 млрд. динара, и за 42% је већи од планираног (11,2 млрд. динара).

Резултат из финансијских односа је позитиван у висини од 3,4 млрд. динара, док је планом био предвиђен такође позитиван резултат у износу од 1,2 млрд. динара. Добитак из финансирања резултат је, пре свега, изнад плана остварених финансијских прихода од повезаних лица (уплата добити ОДС-а оснивачу у висини од 2,2 млрд. динара), и мање остварених расхода камата према трећим лицима и мањих негативних курсних разлика и негативних ефеката валутне клаузуле (према трећим лицима).

Приходи по основу усклађивања вредности остале имовине износе 0,7 млрд. динара и највећим делом се односе на усклађивање вредности потраживања од купаца за електричну енергију.

Расходи по основу усклађивања вредности остале имовине износе 4,4 млрд. динара, мањи су од планираних у истом периоду за 13% (5 млрд. динара) и највећим делом се односе на обезвређивање потраживања од купаца за електричну енергију.

Остали приходи – остали приходи су у периоду I-VI 2019. године реализовани у износу од 0,3 млрд. динара и за 63% су мањи од планираних (0,7 млрд. динара).

Остали расходи – остали расходи су у овом периоду реализовани у износу од 4,8 млрд. динара и већи су од планираних за 32% (3,6 млрд. динара). У оквиру осталих расхода су и накнаде запослених у ЈП са Косова и Метохије, које су у овом периоду износиле 2,8 млрд. динара. Овде су прокњижени губици по основу престанка признавања имовине по закључцима Владе Републике Србије у износу од 1,38 млрд. динара.

ЈП Електропривреда Србије је период I-VI 2019. године завршила са добитком пре опорезивања од 11,2 млрд. динара, док је планом био предвиђен износ од 5,8 млрд. динара. Остварен је нето добитак (након пореза) у износу од 10,1 млрд. динара. Позитиван ефекат од 4,4 млрд. динара у односу на план је резултат је уштеда у делу пословних расхода (обједињене набавке, унифицирање поступака набавки, смањење трошкова кроз економију обима, квалитетније управљање залихама, рационализација трошкова која је највећим делом резултат континуираног унапређења оперативне и енергетске ефикасности) као и одлагања појединих пословних активности.

2. Биланс стања

Вредност укупне пословне имовине ЈП ЕПС на дан 30.06.2019. године износи 966,3 млрд. динара и мања је од планом предвиђене за 3%. Стална имовина чини 89% укупне пословне имовине, док у структури сталне имовине доминантан удео имају некретнине, постројења и опрема. Стање обртне имовине износи 101,8 млрд. динара.

Стање потраживања по основу продаје на дан 30.06.2019. године износи 47,1 млрд. динара.

Обавезе из пословања на дан 30.06.2019. године износе 33,6 млрд. динара.

Укупан финансијски дуг (као сума дугорочних кредита и краткорочних финансијских обавеза и осталих дугорочних обавеза) ЈП ЕПС-а на дан 30.06.2019.године износи 126,1 млрд. динара. Стање укупног финансијског дуга ЈП ЕПС на дан 31.12.2018. године било је 128,2 млрд. динара.

Рацио укупне задужености (*Debt/assets*) на дан 30.06.2019. године, као однос укупног финансијског дуга и укупне пословне имовине износи 13% (исти однос је био и на дан 31.12.2018. године), што је за енергетску делатност низак степен задужености. Коефицијент задужености показује у којој мери се предузеће финансира из туђих извора. Већи рацио број показује да се пословање предузећа више финансира зајмовима.

Општи рацио ликвидности на дан 30.06.2019. године, као однос текућих средстава и текућих обавеза, показује да је сваки динар текућих обавеза покривен са 1,24 динара текућих средстава. Овај показатељ означен је као први индикатор сигурности којим су заштићени интереси краткорочних поверилаца. Општи рацио ликвидности на дан 31.12.2018. године је износио 1,09. Препоручене вредности за овај рацио су вредности веће од 1, а мање од 2.

Редуковани рацио ликвидности на дан 30.06.2019. године у износу од 0,92 мерен односом текућих средстава коригованих за стање залиха и укупних текућих обавеза, показује да предузеће послује ликвидно и да може да измирује текуће обавезе у року. Редуковани рацио ликвидности на на дан 31.12.2018. године је износио 0,83. Препоручене вредности за овај рацио су вредности веће од 1, а мање од 2.

3. Извештај о токовима готовине

Стање готовинских еквивалената и готовине ЈП ЕПС-а на дан 30.06.2019. године износи 10,2 млрд. дин. Трогодишњим програмом пословања ЈП „Електропривреда Србије“ за период 2019-2021. године је било предвиђено да стање новчаних средстава на дан 30.06.2019. године износи 21,7 млрд. динара.

4. Трошкови запослених

Трошкови зарада, накнада зарада и остали лични расходи ЈП ЕПС у периоду I-VI 2019. године реализовани су у износу од 27 млрд. динара и мањи су од планом предвиђених у овом периоду за 3% (27,9 млрд. динара).

Трошкови зарада су исплаћени у складу са Законом о јавним предузећима, усвојеним Трогодишњем програмом пословања за период 2019-2021.године, и према важећем Посебном колективном уговору за ЈП ЕПС.

Трошкови зарада су реализовани у складу са Законом о привременом уређивању основица за обрачун и исплату плата, односно зарада и других сталних примања код корисника јавних средстава, па је по овом основу ЈП ЕПС (без ЈП са КиМ) у периоду I-VI 2019. године уплатио у Буџет Републике Србије 907.198.168 динара.

Накнаде по уговорима о привременим и повременим пословима реализоване су у износу од 431,7 мил. динара и за 18% су мање од планираних. Накнаде физичким лицима по основу осталих уговора су мање од планираних за 87%. Исплата накнада по основу ауторских уговора и по основу уговора о делу није било.

Трошкови превоза запослених реализовани су у износу од 698 мил. динара и за 7% су мањи од плана.

Исплата дневница на службеном путу у посматраном периоду је износила 59,7 мил. динара и већа је од плана за 20%. Повећање овог износа је резултат повећаних трошкова услед имплементације пројекта финансијског и корпоративног управљања. Накнаде трошкова на службеном путу износиле су 17,4 мил. динара и мање су од плана.

Помоћ радницима и породицама радника исплаћена је у износу од 157,5 мил. динара и за 25% је већа од плана. Ови трошкови исплаћени су у складу са Колективним уговором за ЈП ЕПС (највећим делом је везано за рађање деце запослених, као и смрт запослених). Исплате стипендија износиле су 127,1 мил. динара и за 1% су веће од планираних. Остале накнаде трошкова запосленима и осталим физичким лицима износиле су 4,8 мил. динара.

5. Динамика запослених

Трогодишњим програмом пословања ЈП „Електропривреда Србије“ за период 2019-2021. године планирано је да ЈП ЕПС на дан 30.06.2019. године има 25.636 запослених, а остварени број запослених са стањем на дан 30.06.2019. године био је 25.028.

Напомињемо да је пријем/прерастање радног односа са одређеног на неодређено време у I-VI 2019. године извршено на основу закључка Комисије за ново запошљавање и додатно радно ангажовање код корисника јавних средстава.

У периоду I-VI 2019. године динамика броја запослених у ЈП ЕПС је следећа:

Р. бр.	Основ одлива / пријема кадрова	Број запослених на неодређено време	Број запослених на одређено време	Број ангажованих по основу уговора (рад ван радног односа)
	Стање на дан 31.12.2018. године*	23.943	1.152	1.320
1.	Одлив кадрова	124	243	
	споразумни раскид радног односа	15	12	
	истек рада на одређено време		168	
	истек рада на одређено време са прераст.		43	
	отказ уговора о раду	27	13	
	пензија	23		
	смрт	37		
	статусне промене (преласци унутар ЕПС Групе)	22	7	
2	Пријем	254	46	
	пријем на неодређено време	206		
	пријем на одређено време		37	
	прерастање са одређеног на неодређено	43		
	статусне промене (преласци унутар ЕПС Групе)	5	9	
	Стање на дан 30.06.2019. године**	24.073	955	991

*последњи дан претходног квартала

** последњи дан квартала за који се извештај доставља

6. Кретање цена производа и услуга

Током периода I-VI 2019. године Електропривреда Србије је продавала електричну енергију по следећим ценама (све цене су приказане без акцизе и ПДВ-а):

- Електропривреда Републике Српске и ЈП Електрокосмет Приштина - по ценама у распону од 4,049 до 4,373 дин/kWh
- За продају електричне енергије на слободном тржишту (берза и трговци електричном енергијом) - по ценама у распону од од 4,894 до 7,986 дин/kWh.
- За продају за губитке (у дистрибутивном и преносном систему) – по ценама у распону 6,944 до 7,032 дин/kWh.
- За испоруку електричне енергије у електроенергетским објектима и пословним објектима ОДС и ЕМС АД (са урачунатом накнадом за услугу преноса и накнадом за подстицај повлашћених произвођача) – у распону од 9,863 до 11,247 дин/kWh.

Цене за гарантовано снабдевање су регулисане од стране АЕРС-а и током 2018. г. као и током првих шест месеци 2019.г. нису мењане.

Цене за комерцијално снабдевање се утврђују на основу кретања цена електричне енергије на слободном тржишту.

Негативни ефекти неадекватне висине накнаде за подстицај повлашћених произвођача електричне енергије

Висина накнаде за подстицај повлашћених произвођача је непромењена од 1. јануара 2015. године. Услед неадекватне висине накнаде за подстицај повлашћених произвођача, ЈП ЕПС је закључно са 31. октобром 2018. године имао негативан салдо прихода и расхода по основу прикупљене накнаде и исплата обавеза према повлашћеним и привремено повлашћеним произвођачима, у износу од 2,53 милијарде динара, а што је приказано у званичном годишњем извештају достављеном Министарству рударства и енергетике. У новембру 2018. године почеле су са радом две ветроелектране са инсталисаним снагама 158 MW и 42 MW, а што је довело до алармантног пораста већ постојећег негативног салда прихода и расхода по основу прикупљене накнаде и исплата обавеза према повлашћеним и привремено повлашћеним произвођачима, који је на дан 31. децембар 2018. године износио 2,97 милијарди динара.

У јануару 2019. године почела је са радом још једна ветроелектрана инсталисане снаге 102 MW. У првих пет месеци 2019. године, негативан салдо по основу прикупљене накнаде за подстицај и исплате обавеза према повлашћеним и привремено повлашћеним произвођачима, увећан је за додатне 2,43 милијарде динара.

Своју законом прописану обавезу откупа произведене електричне енергије од повлашћених и привремено повлашћених произвођача, ЈП ЕПС је морао да испуњава користећи сопствена средства.

7. Субвенције и остали приходи из буџета

Електропривреда Србије није корисник субвенција из Буџета Републике Србије, међутим остварује накнаду из Буџета за одобрене попусте у цени електричне енергије енергетски угроженим купцима. Укупан износ субвенције енергетски угроженим купцима рефундира се из Буџета Републике Србије у складу са Уредбом о енергетски угроженом купцу („Службени гласник РС“ број 113/15 и 59/18) и упутством надлежног министарства о реализацији уредбе о енергетски угроженом купцу.

Трогодишњим програмом пословања ЈП „Електропривреда Србије“ за 2019-2021. године, за период I-VI 2019. године, за ове намене је предвиђен износ од 660 милиона динара (без акцизе и ПДВ).

Електропривреда Србије је у периоду I-VI 2019. године поднела захтев Министарству рударства и енергетике Републике Србије за пренос средстава у складу са Уредбом о енергетски угроженом купцу у износу од 500,1 милион динара, а која се односе на обрачунске периоде од јануара до маја 2019. године. Од стране Владе Републике Србије, тј. Министарства рударства и енергетике Републике Србије, у овом периоду пренет је износ од 382,9 милиона динара (без акцизе и ПДВ), односно 492 милиона динара (са акцизом и ПДВ-ом). У оквиру наведених износа обухваћена су и средства по основу умањења енергетски угроженим купцима за месеце новембар и децембар 2018. године, која су пренета током 2019. године.

Износ средстава који није пренет од стране Министарства рударства и енергетике износи 167,4 милиона динара (без акцизе и ПДВ-а), односно 215,1 милион динара (са акцизом и ПДВ-ом), а односи се на поднете захтеве по основу умањења енергетски угроженим купцима за април и мај 2019. године. Захтев за пренос средстава по основу умањења енергетски угроженим купцима за јун 2019. године. биће поднет након коначног обрачуна за наведени месец, почетком августа 2019. године.

8. Средства за посебне намене

Трогодишњим програмом пословања ЈП „Електропривреда Србије“ за период 2019-2021. године планирана су средства за спонзорство и донаторство, хуманитарне и спортске активности, као и за репрезентацију и рекламу и пропаганду за ЈП ЕПС.

У оквиру издатака за спонзорства, највећи износи се односе на спонзорисање спортских савеза и друштава, медијских кућа за презентације стручних текстова и прилога, као и стручних скупова и саветовања из области енергетике. Као друштвено одговорна компанија, ЈП ЕПС је издвајао средства за донације удружењима, хуманитарним организацијама, месним заједницама, спортским клубовима, као и појединцима за лечење здравствених тегоба.

Опредељење у поступку одобравања средстава за спонзорства и донације је да се обезбеди финансијска подршка појединцима и организацијама за активности и пројекте којима се омогућава друштвени, економски и технолошки напредак и реализација иновативних пројеката.

Средства за посебне намене у периоду I-VI 2019.године су реализована у износу од 121,2 мил. динара што је за 26% мање од плана за исти временски период (163,6 мил. динара).

ЈП ЕПС наставља тенденцију смањивања трошкова репрезентације а средстава која издваја за рекламу и пропаганду користи у циљу што транспарентнијег пословања и унапређења друштвене комуникације. Реализовани трошкови репрезентације у овом периоду износили су 23,7 мил. динара и за 5% су мањи од плана. Реализовани износ средстава за рекламу и пропаганду је 28,1 мил. динара и на нивоу је 49% од плана. Хуманитарних и спортских активности у овом периоду није било.

9. Кредитна задуженост

Укупна кредитна задуженост ЈП ЕПС на дан 30.06.2019. године износи 126,1 млрд. динара.

До 30.06.2019. године коришћена (повлачена) су средства пројектних зајмова у складу са динамиком реализације пројеката за чију намену су прибављена и средства ће се повлачити током наредног периода у уговореним роковима, у складу са динамиком реализације пројеката за чију намену су прибављана.

До 30.06.2019. године вршена је редовна отплата доспелих обавеза у складу са уговореним условима, а доспеле обавезе ће се и током наредног периода отплаћивати у уговореним роковима, све до краја отплатног периода.

Одступање од планираних износа, односно нижи степен реализације од планираног, који се односи на плаћање камате и отплату главнице у периоду од 01.01.2019. год. до 30.06.2019. год. је узроковано нижом реализацијом повлачења кредита у односу на планирану, као и јачим курсом динара у односу на планирани.

10. Извештај о инвестицијама

Планом инвестиција ЈП „Електропривреда Србије“ за период I-VI 2019. године предвиђена су улагања у износу од 39 млрд. динара, док је реализација била у висини од 15,4 млрд. динара, односно 39,5% од плана.

III Закључна разматрања и напомене

Трогодишњи програм пословања ЈП „Електропривреда Србије“ за период 2019-2021. године усвојен је од стране Надзорног одбора ЈП „Електропривреда Србије“ на 43. ванредној седници одржаној 22. марта 2019. године. Влада РС је донела Решење о давању сагласности на Трогодишњи програм пословања ЈП „Електропривреда Србије“ за период 2019-2021. године („Службени гласник РС“, број 26 од 05. априла 2019. године).

Извештај о реализацији трогодишњег програма пословања ЈП ЕПС за период 01.01-30.06.2019. године урађен је на основу стварних књижења, с тим што је део података који се односи на јун 2019. године процењен и то се углавном односи на промет електричне енергије .

ЈП ЕПС је у периоду јануар–јун 2019. године остварио позитиван укупан финансијски резултат након опорезивања од 10,1 млрд. динара, што је значајно бољи резултат у односу на планирани за исти период.

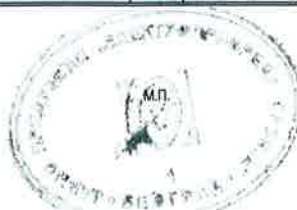

Извршни директор за послове финансија
Татјана Павловић

Биланс успеха

у 000 динара

Група рачуна, рачун	ПОЗИЦИЈА	АОП	Реализација 01.01-31.12.2018. Претходна година	План 01.01-31.12.2019. Текућа година	Период 01.01-30.06.2019.		Индекс период 01.01- 30.06.2019 / план текућа година
					План	Реализација	
1	2	3	4	5	6	7	8
	ПРИХОДИ ИЗ РЕДОВНОГ ПОСЛОВАЊА						
80 до 85, осим 82 и 83	А. ПОСЛОВНИ ПРИХОДИ (1002+1009+1010+1017)	1001	263.996.008	292.236.865	146.204.032	148.069.491	100
60	I. ПРИХОДИ ОД ПРОДАЈЕ РОБЕ (1003+1004+1005+1006+1007+1008)	1002	0	0	0	0	0
81	II. ПРИХОДИ ОД ПРОДАЈЕ ПРОИЗВОДА И УСЛУГА (1010+1011+1012+1013+1014+1015)	1009	261.717.652	288.036.818	144.079.242	144.876.052	101
610	1. Приходи од продаје производа и услуга матичним и зависним правним лицима на домаћем тржишту	1010	36.374.625	37.370.598	20.333.968	23.059.823	113
611	2. Приходи од продаје производа и услуга матичним и зависним правним лицима на иностраном тржишту	1011	2.833.296	4.199.102	2.041.285	3.437.231	188
612	3. Приходи од продаје производа и услуга осталим повезаним правним лицима на домаћем тржишту	1012	865.568	829.422	478.962	605.293	126
613	4. Приходи од продаје производа и услуга осталим повезаним правним лицима на иностраном тржишту	1013	0	0	0	0	0
614	5. Приходи од продаје производа и услуга на домаћем тржишту	1014	221.231.713	245.206.609	121.006.740	117.549.980	97
615	6. Приходи од продаје производа и услуга на иностраном тржишту	1015	412.450	431.088	218.286	223.725	102
64	III. ПРИХОДИ ОД ПРЕМИЈА, СУБВЕНЦИЈА, ДОТАЦИЈА, ДОНАЦИЈА И СЛ.	1016	610.538	580.296	289.256	360.034	124
65	IV. ДРУГИ ПОСЛОВНИ ПРИХОДИ	1017	1.667.818	3.619.751	1.835.534	833.405	45
	РАСХОДИ ИЗ РЕДОВНОГ ПОСЛОВАЊА						
50 до 55, 62 и 63	Б. ПОСЛОВНИ РАСХОДИ (1019-1020-1021+1022+1023+1024+1025+1026+1027+1028+1029) ≥ 0	1018	254.750.673	281.225.349	135.011.964	130.197.928	96
50	I. НАБАВНА ВРЕДНОСТ ПРОДАТЕ РОБЕ	1019	86.546	116.253	57.276	32.888	57
62	II. ПРИХОДИ ОД АКТИВИРАЊА УЧИНАКА И РОБЕ	1020	1.030.913	689.015	223.104	513.306	230
630	III. ПОВЕЋАЊЕ ВРЕДНОСТИ ЗАЛИХА НЕДОВРШЕНИХ И ГОТОВИХ ПРОИЗВОДА И НЕДОВРШЕНИХ УСЛУГА	1021	23.084	0	0	0	0
631	IV. СМАЊЕЊЕ ВРЕДНОСТИ ЗАЛИХА НЕДОВРШЕНИХ И ГОТОВИХ ПРОИЗВОДА И НЕДОВРШЕНИХ УСЛУГА	1022	738.131	0	0	389.081	0
51 осим 513	V. ТРОШКОВИ МАТЕРИЈАЛА	1023	10.588.489	16.058.211	6.293.783	4.994.683	79
513	VI. ТРОШКОВИ ГОРИВА И ЕНЕРГИЈЕ	1024	106.237.256	119.376.798	59.048.770	59.808.607	101
52	VII. ТРОШКОВИ ЗАРАДА, НАКНАДА ЗАРАДА И ОСТАЛИ ЛИЧНИ РАСХОДИ	1025	57.267.253	81.589.277	27.862.797	27.039.640	97
53	VIII. ТРОШКОВИ ПРОИЗВОДНИХ УСЛУГА	1026	22.041.917	26.458.466	12.929.516	10.186.289	79
540	IX. ТРОШКОВИ АМОРТИЗАЦИЈЕ	1027	31.590.359	31.333.150	15.685.097	15.782.785	101
541 до 549	X. ТРОШКОВИ ДУГОРОЧНИХ РЕЗЕРВИСАЊА	1028	6.220.759	3.408.396	1.683.478	2.073.906	123
55	XI. НЕМАТЕРИЈАЛНИ ТРОШКОВИ	1029	21.033.960	23.573.814	11.694.352	10.603.354	91
	В. ПОСЛОВНИ ДОБИТАК (1001-1018) ≥ 0	1030	9.245.335	11.011.515	11.192.068	15.871.563	142
	Г. ПОСЛОВНИ ГУБИТАК (1018-1001) ≥ 0	1031	0	0	0	0	0
66	Д. ФИНАНСИЈСКИ ПРИХОДИ (1033+1038+1039)	1032	11.201.260	8.966.506	4.418.273	4.688.234	106
66, осим 662, 663 и 664	I. ФИНАНСИЈСКИ ПРИХОДИ ОД ПОВЕЗАНИХ ЛИЦА И ОСТАЛИ ФИНАНСИЈСКИ ПРИХОДИ (1034+1035+1036+1037)	1033	1.046.970	51.816	25.920	2.823.282	10.892
660	1. Финансијски приходи од матичних и зависних правних лица	1034	47.263	14.309	7.167	2.218.417	30.955
661	2. Финансијски приходи од осталих повезаних правних лица	1035	711.689	0	0	390.089	0
665	3. Приходи од учешћа у добитку придружених правних лица и заједничких подухвата	1036	0	0	0	0	0
669	4. Остали финансијски приходи	1037	288.018	37.507	18.753	214.776	1.145
662	II. ПРИХОДИ ОД КАМАТА (ОД ТРЕЋИХ ЛИЦА)	1038	6.295.532	5.711.946	2.783.529	1.584.719	57
663 и 664	III. ПОЗИТИВНЕ КУРСНЕ РАЗЛИКЕ И ПОЗИТИВНИ ЕФЕКТИ ВАЛУТНЕ КЛАУЗУЛЕ (ПРЕМА ТРЕЋИМ ЛИЦИМА)	1039	3.858.758	3.222.743	1.608.825	280.233	17
56	Ђ. ФИНАНСИЈСКИ РАСХОДИ (1041+1046+1047)	1040	6.689.945	6.474.268	3.210.285	1.256.424	362
56, осим 562, 563 и 564	I. ФИНАНСИЈСКИ РАСХОДИ ИЗ ОДНОСА СА ПОВЕЗАНИМ ПРАВНИМ ЛИЦИМА И ОСТАЛИ ФИНАНСИЈСКИ РАСХОДИ (1042+1043+1044+1045)	1041	316.351	86.239	43.120	124.511	289
560	1. Финансијски расходи из односа са матичним и зависним правним лицима	1042	10.604	0	0	9.373	0
561	2. Финансијски расходи из односа са осталим повезаним правним лицима	1043	0	0	0	0	0
565	3. Расходи од учешћа у губитку придружених правних лица и заједничких подухвата	1044	0	0	0	0	0
566 и 569	4. Остали финансијски расходи	1045	305.747	86.239	43.120	115.138	267
562	II. РАСХОДИ КАМАТА (ПРЕМА ТРЕЋИМ ЛИЦИМА)	1046	1.326.430	2.909.096	1.428.658	615.083	43
563 и 564	III. НЕГАТИВНЕ КУРСНЕ РАЗЛИКЕ И НЕГАТИВНИ ЕФЕКТИ ВАЛУТНЕ КЛАУЗУЛЕ (ПРЕМА ТРЕЋИМ ЛИЦИМА)	1047	5.247.164	3.478.933	1.738.507	516.830	30
	Е. ДОБИТАК ИЗ ФИНАНСИРАЊА (1032-1040)	1048	4.311.315	2.512.238	1.207.989	3.431.810	284
	Ж. ГУБИТАК ИЗ ФИНАНСИРАЊА (1040-1032)	1049	0	0	0	0	0
683 и 885	3. ПРИХОДИ ОД УСКЛАЂИВАЊА ВРЕДНОСТИ ОСТАЛЕ ИМОВИНЕ КОЈА СЕ ИСКАЗУЈЕ ПО ФЕР ВРЕДНОСТИ КРОЗ БИЛАНС УСПЕХА	1050	3.273.858	2.354.569	1.233.476	699.784	57
583 и 585	И. РАСХОДИ ОД УСКЛАЂИВАЊА ВРЕДНОСТИ ОСТАЛЕ ИМОВИНЕ КОЈА СЕ ИСКАЗУЈЕ ПО ФЕР ВРЕДНОСТИ КРОЗ БИЛАНС УСПЕХА	1051	7.081.140	9.296.479	5.012.947	4.355.745	87
67 и 68, осим 683 и 685	Ј. ОСТАЛИ ПРИХОДИ	1052	1.508.002	1.442.088	719.239	263.258	37
57 и 58, осим 583 и 585	К. ОСТАЛИ РАСХОДИ	1053	8.054.703	7.260.821	3.587.048	4.748.014	132
	Л. ДОБИТАК ИЗ РЕДОВНОГ ПОСЛОВАЊА ПРЕ ОПЕРЕЗИВАЊА (1030-1031+1048-1049+1050-1051+1052-1053)	1054	3.202.667	764.110	5.752.777	11.162.657	194
	Љ. ГУБИТАК ИЗ РЕДОВНОГ ПОСЛОВАЊА ПРЕ ОПЕРЕЗИВАЊА (1031-1030+1049-1048+1051-1050+1053-1052)	1055	0	0	0	0	0
69-59	М. НЕТО ДОБИТАК ПОСЛОВАЊА КОЈЕ СЕ ОБУСТАВЉА, ЕФЕКТИ ПРОМЕНЕ РАЧУНОВОДСТВЕНЕ ПОЛИТИКЕ И ИСПРАВКА ГРЕШАКА ИЗ РАНИЈИХ ПЕРИОДА	1056	0	0	0	0	0
59-69	Н. НЕТО ГУБИТАК ПОСЛОВАЊА КОЈЕ СЕ ОБУСТАВЉА, РАСХОДИ ПРОМЕНЕ РАЧУНОВОДСТВЕНЕ ПОЛИТИКЕ И ИСПРАВКА ГРЕШАКА ИЗ РАНИЈИХ ПЕРИОДА	1057	0	0	0	0	0
	Њ. ДОБИТАК ПРЕ ОПЕРЕЗИВАЊА (1054-1055+1056-1057)	1058	3.202.667	764.110	5.752.777	11.162.657	194
	О. ГУБИТАК ПРЕ ОПЕРЕЗИВАЊА (1055-1054+1057-1056)	1059	0	0	0	0	0
	П. ПОРЕЗ НА ДОБИТАК		0	0	0	0	0
721	I. ПОРЕСКИ РАСХОД ПЕРИОДА	1060	2.981.730	0	0	2.385.867	0
део 722	II. ОДЛОЖЕНИ ПОРЕСКИ РАСХОДИ ПЕРИОДА	1061	0	0	0	0	0
део 722	III. ОДЛОЖЕНИ ПОРЕСКИ ПРИХОДИ ПЕРИОДА	1062	1.285.791	0	0	1.360.276	0
723	Р. ИСПЛАЋЕНА ЛИЧНА ПРИМАЊА ПОСЛОДАВЦА	1063	0	0	0	0	0
	С. НЕТО ДОБИТАК (1058-1059-1060-1061+1062)	1064	1.506.728	784.110	5.752.777	10.137.068	176
	Т. НЕТО ГУБИТАК (1059-1058+1060+1061-1062)	1065	0	0	0	0	0

Датум: 30.07.2019.



Младен Серванги
Слајана Грошин

БИЛАНС СТАЊА

у 000 динара

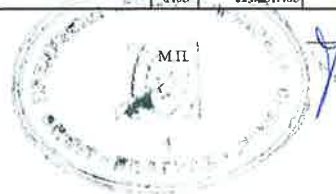
Група рачуна, рачун	ПОЗИЦИЈА	АОП	Стање на дан 31.12.2018.	План 01.01-31.12.2019.	Стање на дан 30.06.2019.		Индекс период 01.01- 30.06.2019. / план текућа година
					План	Реализација	
	АКТИВА						
	А. УПИСАНИ А НЕУПЛАЋЕНИ КАПИТАЛ	001					
	Б.СТАЛНА ИМОВИНА (0003+0010+0019+0024+0034)	002	873.191.744	911.690.224	884.145.303	964.499.828	98
	1. НЕМАТЕРИЈАЛНА ИМОВИНА (0004+0005+0006+0007+0008+0009)	003	9.021.744	8.670.972	8.670.972	11.372.286	131
010 и део 019	1 Улагања у развој	004	0	0	0	0	0
011, 012 и део 019	2 Концесије, патенти, лиценце, робне и услужне марке, софтвер и остала права	005	3.318.437	3.235.868	3.235.868	3.193.054	99
013 и део 019	3 Гудвил	006	0	0	0	0	0
014 и део 019	4 Остала нематеријална имовина	007	62.148	62.148	62.148	53.312	86
015 и део 019	5 Нематеријална имовина у припреми	008	5.641.159	5.372.956	5.372.956	8.125.920	151
	2. НЕКРЕТНИНЕ, ПОСТРОЈЕЊА И ОПРЕМА (0011 + 0012 + 0013 + 0014 + 0015 + 0016 + 0017 + 0018)	004	770.269.794	811.891.689	782.974.307	762.097.353	97
020, 021 и део 029	1 Земљиште	011	49.448.799	49.451.393	49.451.393	46.035.209	93
022 и део 029	2 Грађевински објекти	012	272.426.414	294.970.764	284.596.735	271.105.841	95
023 и део 029	3 Постројења и опрема	013	342.007.284	362.769.944	349.532.674	337.442.144	97
024 и део 029	4 Инвестиционе некретнине	014	514.251	514.251	514.251	509.998	99
025 и део 029	5 Остале некретнине, постројења и опрема	015	124.035	126.480	126.480	123.696	98
026 и део 029	6 Некретнине, постројења и опрема у припреми	016	85.274.760	81.964.482	77.446.843	87.076.549	112
028 и део 029	8 Аванси за некретнине, постројења и опрему	018	20.474.251	22.094.374	21.305.931	19.803.916	93
	3. БИОЛОШКА СРЕДСТВА (0020 + 0021 + 0022 + 0023)	019	437.519	438.332	438.332	437.519	100
030, 031 и део 039	1 Шуме и животињски засади	020	437.519	438.332	438.332	437.519	100
04. осим 047	IV. ДУГОРОЧНИ ФИНАНСИЈСКИ ПЛАСМАНИ 0025 + 0026 + 0027 + 0028 + 0029 + 0030 + 0031 + 0032 + 0033)	024	93.071.734	90.468.073	91.775.392	90.238.463	98
040 и део 049	1 Учешћа у капиталу зависних правних лица	025	79.752.219	79.665.266	79.665.266	79.755.505	100
041 и део 049	2 Учешћа у капиталу придружених правних лица и заједничким подухватима	026	406.457	406.457	406.457	406.457	100
042 и део 049	3 Учешћа у капиталу осталих правних лица и друге хартије од вредности расположиве за продају	027	3.408.263	2.401.322	2.901.322	310.439	11
део 043, део 044 и део 049	4 Дугорочни пласмани матичним и зависним правним лицима	028	2.443.135	1.225.055	1.832.374	2.714.479	148
део 043, део 044 и део 049	5 Дугорочни пласмани осталим повезаним правним лицима	029	306	306	306	139	45
део 045 и део 049	6 Дугорочни пласмани у земљи	030	181.581	89.894	189.894	171.964	91
048 и део 049	9 Остали дугорочни финансијски пласмани	033	6.879.773	6.679.773	6.779.773	6.879.480	101
	5. ДУГОРОЧНА ПОТРАЖИВАЊА (0035 + 0036 + 0037 + 0038 + 0039 + 0040 + 0041)	034	390.953	221.158	286.300	354.207	124
050 и део 059	1 Потраживања од матичног и зависних правних лица	035	0	62.153	27.295	0	0
056 и део 059	7 Остала дугорочна потраживања	041	390.953	159.005	259.005	354.207	137
288	В. ОДЛОЖЕНА ПОРЕСКА СРЕДСТВА	042	0	0	0	0	0
	Г. ОБРТНА ИМОВИНА (0044 + 0051 + 0059 + 0060 + 0061 + 0062 + 0068 + 0069 + 0070)	043	108.611.346	89.867.674	110.579.198	101.819.714	92
Класа 1	1. ЗАЛИХЕ (0045 + 0046 + 0047 + 0048 + 0049 + 0050)	044	25.754.615	26.462.224	26.686.533	26.351.783	99
10	1 Материјал, резервни делови, алат и ситан инвентар	045	21.397.035	21.108.035	21.358.035	23.099.647	108
11	2 Недовршена производња и недокрпљене услуге	046	349.130	344.555	344.555	349.130	101
12	3 Готови производи	047	1.593.557	2.364.561	2.338.870	1.204.476	51
13	4 Роба	048	2.097	2.152	2.152	1.335	62
15	6 Плаћени аванси за залихе и услуге	050	2.412.796	2.642.921	2.642.921	1.697.195	64
	II. ПОТРАЖИВАЊА ПО ОСНОВУ ПРОДАЈЕ (0052 + 0053 + 0054 + 0055 + 0056 + 0057 + 0058)	051	48.886.872	42.860.981	43.355.564	47.073.361	109
200 и део 209	1 Кулци у земљи – матична и зависна правна лица	052	7.898.311	5.135.210	5.649.080	9.962.997	176
201 и део 209	2 Кулци у иностранству – матична и зависна правна лица	053	0	209.959	190.672	525.167	275
202 и део 209	3 Кулци у земљи – остала повезана правна лица	054	152	0	0	0	0
204 и део 209	5 Кулци у земљи	056	40.813.105	37.371.982	37.371.982	36.374.552	97
205 и део 209	6 Кулци у иностранству	057	50.586	50.588	50.588	97.990	194
206 и део 209	7 Остала потраживања по основу продаје	058	124.718	93.242	93.242	112.655	121
21	III. ПОТРАЖИВАЊА ИЗ СПЕЦИФИЧНИХ ПОСЛОВА	059	3.210.287	3.152.408	3.152.408	3.695.387	117
22	IV. ДРУГА ПОТРАЖИВАЊА	060	12.149.384	11.678.163	11.678.163	9.191.756	79
236	V. ФИНАНСИЈСКА СРЕДСТВА КОЈА СЕ ВРЕДНУЈУ ПО ФЕР ВРЕДНОСТИ КРОЗ БИЛАНС УСПЕХА	061	0	0	0	0	0
23 осим 236 и 237	VI. КРАТКОРОЧНИ ФИНАНСИЈСКИ ПЛАСМАНИ (0063 + 0064 + 0065 + 0066 + 0067)	062	847.914	621.326	621.326	847.478	136
231 и део 239	2. Краткорочни кредити и пласмани – остала повезана правна лица	064	0	0	0	0	0
232 и део 239	3. Краткорочни кредити и зајмови у земљи	065	535	535	535	233	44
234, 235, 238 и део 239	5. Остали краткорочни финансијски пласмани	067	847.379	620.791	620.791	847.245	136
24	VII. ГОТОВИНСКИ ЕКВИВАЛЕНТИ И ГОТОВИНА	068	12.379.744	1.373.816	21.666.449	10.172.371	47
27	VIII. ПОРЕЗ НА ДОДАТУ ВРЕДНОСТ	069	2.816.727	518.874	518.874	2.714.712	523
28 осим 288	IX. АКТИВНА ВРЕМЕНСКА РАЗГРАНИЧЕЊА	070	2.565.803	3.199.882	2.899.882	1.772.866	61
	Д. УКУПНА АКТИВА = ПОСЛОВНА ИМОВИНА (0081 + 0002 + 0042 + 0043)	071	981.883.090	1.081.557.898	994.724.581	966.319.542	97
88	Ђ. ВАНБИЛАНСНА АКТИВА	072	224.851.485	141.679.775	141.679.775	215.697.273	152

БИЛАНС СТАЊА

у 000 динара

Група рачуна, рачун	ПОЗИЦИЈА	АОП	Стање на дан 31.12.2018.	План 01.01-31.12.2019.	Стање на дан 30.06.2019.		Индекс период 01.01- 30.06.2019./ план текућу година
					План	Реализација	
	ПАСИВА						
	A. КАПИТАЛ (0402 + 0411 - 0412 + 0413 + 0414 + 0415 - 0416 + 0417 + 0420 - 0421) ≥ 0 = (0071 - 0424 - 0441 - 0442)	0401	681.079.323	685.849.249	690.837.720	686.323.784	99
30	I. ОСНОВНИ КАПИТАЛ (0403 + 0404 + 0405 + 0406 + 0407 + 0408 + 0409 + 0410)	0402	360.011.186	360.011.186	360.011.186	360.011.186	100
303	4 Државни капитал	0406	359.939.739	359.939.739	359.939.739	359.939.739	100
309	8 Остали основни капитал	0410	71.447	71.447	71.447	71.447	100
31	II. УПИСАНИ А НЕУПЛАЋЕНИ КАПИТАЛ	0411	0	0	0	0	0
330	V. РЕВАЛОРИЗАЦИОНЕ РЕЗЕРВЕ ПО ОСНОВУ РЕВАЛОРИЗАЦИЈЕ НЕМАТЕРИЈАЛНЕ ИМОВИНЕ, НЕКРЕТНИНА, ПОСТРОЈЕЊА И ОПРЕМЕ	0414	430.695.571	432.801.726	432.801.726	426.030.479	98
33 осим 330	VI. НЕРЕАЛИЗОВАНИ ДОБИЦИ ПО ОСНОВУ ХАРТИЈА ОД ВРЕДНОСТИ И ДРУГИХ КОМПОНЕНТИ ОСТАЛОГ СВЕОБУХВАТНОГ РЕЗУЛТАТА (погражна салда рачуна у групе 33 осим 330)	0415	159.129	153.116	153.116	5.108	3
33 осим 330	VII. НЕРЕАЛИЗОВАНИ ГУБИЦИ ПО ОСНОВУ ХАРТИЈА ОД ВРЕДНОСТИ И ДРУГИХ КОМПОНЕНТИ ОСТАЛОГ СВЕОБУХВАТНОГ РЕЗУЛТАТА (дуговна салда рачуна у групе 33 осим 330)	0416	416.653	417.583	417.583	416.653	100
34	VIII. НЕРАСПОРЕЂЕНИ ДОБИТАК (0418 + 0419)	0417	11.140.086	11.228.614	16.217.085	21.277.151	131
340	1 Нераспоредени добитак ранијих година	0418	9.551.302	10.464.504	10.464.504	11.140.083	106
341	2 Нераспоредени добитак текуће године	0419	1.588.784	764.110	5.752.581	10.137.066	176
	IX. УЧЕШЋЕ БЕЗ ПРАВА КОНТРОЛЕ	0420	0	0	0	0	0
35	X. ГУБИТАК (0422 + 0423)	0421	120.509.994	117.927.810	117.927.810	120.583.487	102
350	1 Губитак ранијих година	0422	120.509.994	117.927.810	117.927.810	120.583.487	102
351	2 Губитак текуће године	0423	0	0	0	0	0
	B. ДУГОРОЧНА РЕЗЕРВИСАЊА И ОБАВЕЗЕ (0425 + 0432)	0424	130.746.654	150.048.243	140.459.280	129.579.605	92
40	X. ДУГОРОЧНА РЕЗЕРВИСАЊА (0426 + 0427 + 0428 + 0429 + 0430 + 0431)	0425	16.615.786	16.739.288	16.739.288	17.477.198	104
400	1 Резервисања за трошкове у гарантним року	0426	0	0	0	0	0
401	2 Резервисања за трошкове обнављања природних богатстава	0427	3.229.148	3.229.670	3.229.670	3.308.818	102
403	3 Резервисања за трошкове реструктурирања	0428	0	0	0	0	0
404	4 Резервисања за накнаде и друге бенефиције запослених	0429	11.188.358	10.761.264	10.761.264	12.024.021	112
405	5 Резервисања за трошкове судских спорова	0430	2.198.256	2.708.276	2.708.276	2.144.335	79
402 и 409	6 Остала дугорочна резервисања	0431	24	40.078	40.078	24	0
41	II. ДУГОРОЧНЕ ОБАВЕЗЕ (0433 + 0434 + 0435 + 0436 + 0437 + 0438 + 0439 + 0440)	0432	114.130.868	133.308.955	123.719.912	112.102.407	91
410	1 Обавезе које се могу конвертовати у капитал	0433	80.500	80.500	80.500	80.500	100
414	5 Дугорочни кредити и зајмови у земљи	0437	24.695.020	24.695.020	24.695.020	22.949.499	93
415	6 Дугорочни кредити и зајмови у иностранству	0438	89.259.891	108.437.978	98.848.935	89.010.641	90
416	7 Обавезе по основу финансијског лизинга	0439	0	0	0	0	0
419	8 Остале дугорочне обавезе	0440	95.457	95.457	95.457	61.767	65
498	V. ОДЛОЖЕНЕ ПОРЕСКЕ ОБАВЕЗЕ	0441	69.961.356	71.186.122	71.186.122	68.601.081	96
42 до 49 (осим 498)	Г. КРАТКОРОЧНЕ ОБАВЕЗЕ (0443 + 0450 + 0451 + 0459 + 0460 + 0461 + 0462)	0442	100.015.755	94.474.283	92.241.460	81.815.072	89
42	I. КРАТКОРОЧНЕ ФИНАНСИЈСКЕ ОБАВЕЗЕ (0444 + 0445 + 0446 + 0447 + 0448 + 0449)	0443	14.100.797	15.599.367	14.849.367	14.033.618	95
424, 425, 426 и 429	6 Остале краткорочне финансијске обавезе	0449	14.100.797	15.599.367	14.849.367	14.033.618	95
430	II. ПРИМЉЕНИ АВАНСИ, ДЕПОЗИТИ И КАУЦИЈЕ	0450	505.594	583.086	583.086	567.109	97
43 осим 430	III. ОБАВЕЗЕ ИЗ ПОСЛОВАЊА (0452 + 0453 + 0454 + 0455 + 0456 + 0457 + 0458)	0451	47.200.870	43.113.421	42.611.781	33.570.459	79
431	1 Добрављачи - матична и зависна правна лица у земљи	0452	22.283.203	21.386.899	21.010.002	18.933.798	90
433	3 Добрављачи - остала повезана правна лица у земљи	0454	45.961	0	5.139	26.657	519
435	5 Добрављачи у земљи	0456	16.973.787	14.069.422	14.069.540	10.319.637	73
436	6 Добрављачи у иностранству	0457	7.628.549	7.183.400	7.178.400	4.039.134	56
439	7 Остале обавезе из пословања	0458	269.370	473.700	348.700	251.233	72
44, 45 и 46	IV. ОСТАЛЕ КРАТКОРОЧНЕ ОБАВЕЗЕ	0459	12.315.089	10.511.851	9.886.851	8.024.617	81
47	V. ОБАВЕЗЕ ПО ОСНОВУ ПОРЕЗА НА ДОДАТУ ВРЕДНОСТ	0460	7.595.757	6.659.269	6.659.269	7.668.502	115
48	VI. ОБАВЕЗЕ ЗА ОСТАЛЕ ПОРЕЗЕ, ДОПРИНОСЕ И ДРУГЕ ДАЖБИНЕ	0461	7.879.905	7.967.570	7.611.388	7.898.947	104
49 осим 498	VII. ПАСИВНА ВРЕМЕНСКА РАЗГРАНИЧЕЊА	0462	10.417.743	10.039.719	10.039.719	10.051.820	100
	D. ГУБИТАК ИЗНАД ВИСИНЕ КАПИТАЛА (0412 + 0416 + 0421 - 0420 - 0417 - 0415 - 0414 - 0413 - 0411 - 0402) ≥ 0 = (0441 + 0424 + 0442 - 0071) ≥ 0	0463	0	0	0	0	0
	B. УКУПНА ПАСИВА (0424 + 0442 + 0441 + 0401 - 0463) ≥ 0	0464	981.803.090	1.061.557.897	994.724.501	966.319.542	97
89	E. ВАНБИЛАНСНА ПАСИВА	0465	223.851.485	141.679.775	141.679.775	215.697.273	152

Датум: 30.07.2019



МП

Младен Сервант

Слађана Грошин

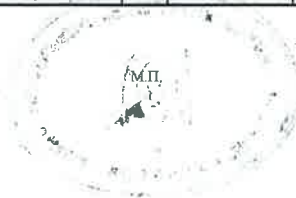
ИЗВЕШТАЈ О ТОКОВИМА ГОТОВИНЕ

у периоду од 01.01-30.06.2019.

у 000 динара

ПОЗИЦИЈА	АОП	Реализација 01.01-31.12.2018. Претходна година	План 01.01- 31.12.2019. Текућа година	Период 01.01- 30.06.2019.		Индекс период 01.01- 30.06.2019/ план текућа година
				План	Реализација	
A. ТОКОВИ ГОТОВИНЕ ИЗ ПОСЛОВНИХ АКТИВНОСТИ						
I. Приливи готовине из пословних активности (1 до 3)	3001	260.629.032	292.721.493	147.908.362	156.371.294	106
1 Продаја и примљени аванси	3002	258.365.009	279.764.145	139.932.587	153.674.150	110
2 Примљене камате из пословних активности	3003	1.471.027	7.001.050	4.949.814	1.094.270	22
3 Остали приливи из редовног пословања	3004	792.996	5.956.297	3.025.961	1.602.874	53
II. Одливи готовине из пословних активности (1 до 5)	3005	221.360.902	258.008.273	126.688.228	144.154.024	114
1 Исплате добављачима и дати аванси	3006	103.929.867	175.484.094	84.146.088	79.471.561	94
2 Зараде, накнаде зарада и остали лични расходи	3007	59.088.577	66.102.623	34.743.147	31.775.090	91
3 Плаћене камате	3008	3.135.430	2.909.096	1.428.658	1.499.575	105
4 Порез на добитак	3009	3.729.900	891.800	116.400	0	0
5 Одливи по основу осталих јавних прихода	3010	51.477.128	12.620.660	6.253.934	31.407.798	502
III. Нето прилив готовине из пословних активности (I-II)	3011	39.268.130	34.713.220	21.220.134	12.217.270	58
IV. Нето одлив готовине из пословних активности (II-I)	3012	0	0	0	0	0
B. ТОКОВИ ГОТОВИНЕ ИЗ АКТИВНОСТИ ИНВЕСТИРАЊА						
I. Приливи готовине из активности инвестирања (1 до 5)	3013	2.263.871	0	0	5.956.422	0
1 Продаја акција и удела (нето приливи)	3014	0	0	0	0	0
2 Продаја нематеријалне имовине, некретнина, постројења, опреме и биолошких средстава	3015	0	0	0	19.199	0
3 Остали финансијски пласмани (нето приливи)	3016	229.188	0	0	2.926.947	0
4 Примљене камате из активности инвестирања	3017	2.034.683	0	0	810.276	0
5 Примљене дивиденде	3018	0	0	0	2.200.000	0
II. Одливи готовине из активности инвестирања (1 до 3)	3019	36.668.476	45.076.860	18.626.130	14.616.142	78
1 Куповина акција и удела (нето одливи)	3020	1.184	0	0	0	0
2 Куповина нематеријалне имовине, некретнина, постројења, опреме и биолошких средстава	3021	36.667.292	45.076.860	18.626.130	14.616.142	78
3 Остали финансијски пласмани (нето одливи)	3022	0	0	0	0	0
III. Нето прилив готовине из активности инвестирања (I-II)	3023	0	0	0	0	0
IV. Нето одлив готовине из активности инвестирања (II-I)	3024	34.404.605	45.076.860	18.626.130	8.659.720	46
B. ТОКОВИ ГОТОВИНЕ ИЗ АКТИВНОСТИ ФИНАНСИРАЊА						
I. Приливи готовине из активности финансирања (1 до 5)	3025	0	0	0	0	0
1 Увећање основног капитала	3026	0	0	0	0	0
2 Дугорочни кредити (нето приливи)	3027	0	0	0	0	0
3 Краткорочни кредити (нето приливи)	3028	0	0	0	0	0
4 Остале дугорочне обавезе	3029	0	0	0	0	0
5 Остале краткорочне обавезе	3030	0	0	0	0	0
II. Одливи готовине из активности финансирања (1 до 6)	3031	16.389.747	14.275.544	6.940.556	5.766.562	83
1 Откуп сопствених акција и удела	3032	0	0	0	0	0
2 Дугорочни кредити (одливи)	3033	8.990.679	14.275.544	6.940.556	5.760.948	83
3 Краткорочни кредити (одливи)	3034	0	0	0	0	0
4 Остале обавезе (одливи)	3035	0	0	0	0	0
5 Финансијски лизинг	3036	0	0	0	0	0
6 Исплаћене дивиденде	3037	7.399.068	0	0	5.614	0
III. Нето прилив готовине из активности финансирања (I-II)	3038	0	0	0	0	0
IV. Нето одлив готовине из активности финансирања (II-I)	3039	16.389.747	14.275.544	6.940.556	5.766.562	83
Г. СВЕГА ПРИЛИВ ГОТОВИНЕ (3001 + 3013 + 3025)	3040	262.892.903	292.721.493	147.908.362	162.327.716	110
Д. СВЕГА ОДЛИВ ГОТОВИНЕ (3005 + 3019 + 3031)	3041	274.419.125	317.360.677	152.254.913	164.536.728	108
Ђ. НЕТО ПРИЛИВ ГОТОВИНЕ (3040 - 3041)	3042	0	0	0	0	0
Е. НЕТО ОДЛИВ ГОТОВИНЕ (3041 - 3040)	3043	11.526.222	24.639.184	4.346.551	2.209.012	51
Ж. ГОТОВИНА НА ПОЧЕТКУ ОБРАЧУНСКОГ ПЕРИОДА	3044	23.857.069	26.013.000	26.013.000	12.379.744	48
З. ПОЗИТИВНЕ КУРСНЕ РАЗЛИКЕ ПО ОСНОВУ ПРЕРАЧУНА ГОТОВИНЕ	3045	89.691	0	0	8.677	0
И. НЕГАТИВНЕ КУРСНЕ РАЗЛИКЕ ПО ОСНОВУ ПРЕРАЧУНА ГОТОВИНЕ	3046	40.794	0	0	7.038	0
Ј. ГОТОВИНА НА КРАЈУ ОБРАЧУНСКОГ ПЕРИОДА (3042 - 3043 + 3044 + 3045 - 3046)	3047	12.379.744	1.373.816	21.666.449	10.172.371	47

Датум: 30.07.2019.



Младен Сервенти

Слађана Грошини

Предузеће: ЈП "ЕЛЕКТРОПРИВРЕДА СРБИЈЕ" Београд
Матични број: 20053658

Образац 3

ДИНАМИКА ЗАПОСЛЕНИХ ЈП ЕПС

Р. бр.	Основ одлива / пријема кадрова	Број запослених на неодређено време	Број запослених на одређено време	Број ангажованих по основу уговора (рад ван радног односа)
	Стање на дан 31.12.2018. године*	23.943	1.152	1.320
1.	Одлив кадрова	124	243	
	споразумни раскид радног односа	15	12	
	истек рада на одређено време		168	
	истек рада на одређено време са прераст.		43	
	отказ уговора о раду	27	13	
	пензија	23		
	смрт	37		
	статусне промене (преласци унутар ЕПС Групе)	22	7	
2	Пријем	254	46	
	пријем на неодређено време	206		
	пријем на одређено време		37	
	прерастање са одређеног на неодређено	43		
	статусне промене (преласци унутар ЕПС Групе)	5	9	
	Стање на дан 30.06.2019. године**	24.073	955	991

*последњи дан претходног квартала

** последњи дан квартала за који се извештај доставља

Датум: 30.07.2019.



Јелена Данчевић

СУБВЕНЦИЈЕ И ОСТАЛИ ПРИХОДИ ИЗ БУЏЕТА

У динарима

Приход	Претходна година 2018				Износ неутрошених средстава из ранијих година (у односу на претходну)
	Планирано	Пренето из буџета	Реализовано*	Неутрошено**	
	1	2	3	4 (2-3)	5
Субвенције	1.290.000.000	941.056.598	941.056.598	0	73
Остали приходи из буџета	0	0	0	0	0
УКУПНО	1.290.000.000	941.056.598	941.056.598	0	73

*Приказани износ реализованих средстава је без акције и ПДВ-а. Од стране Министарства рударства и енергетике пренет је укупан износ од 1.210.193.410,59 динара. У оквиру приказаног реализованог износа, 152.894.918,77 динара односи се на умањења енергетски угроженим купцима за новембар и децембар 2017. године, која су пренета у 2018. години.

План за период 01.01-31.12.2019.				
	01.01. до 31.03.	01.01. до 30.06.	01.01. до 30.09.	01.01. до 31.12.
Субвенције	329.850.000	659.700.000	989.550.000	1.319.400.000
Остали приходи из буџета*				
УКУПНО	329.850.000	659.700.000	989.550.000	1.319.400.000

Период од 01.01-31.03.2019.					
Приход	Планирано	Пренето из буџета	Реализовано*	Неутрошено**	Индекс реализација 01.01.-31.03. / план 01.01.-31.03.
	1	2	3	4 (2-3)	5
Субвенције	329.850.000	160.997.252	302.557.386	-141.560.134	92
Остали приходи из буџета**	0	0	0	0	0
УКУПНО	329.850.000	160.997.252	302.557.386	-141.560.134	92

*Приказани износ реализованих средстава је без акције и ПДВ-а. Од стране Министарства рударства и енергетике пренет је укупан износ од 206.999.419,01 динара. У оквиру приказаног реализованог износа, 160.997.251,83 динара односи се на умањења енергетски угроженим купцима за новембар и децембар 2018. године, која су пренета у 2019. години.

** Износ средстава који није пренет је 181.737.868,72 динара, са укљученим акцивом и ПДВ-ом

Период од 01.01-30.06.2019.					
Приход	Планирано	Пренето из буџета	Реализовано*	Неутрошено**	реализација 01.01.-30.06. / план 01.01.-30.06.
	1	2	3	4 (2-3)	5
Субвенције	659.700.000	382.906.370	550.328.375	-167.422.005	83
Остали приходи из буџета*	0	0	0	0	0
УКУПНО	659.700.000	382.906.370	550.328.375	-167.422.005	83


*Приказани износ реализованих средстава је без акције и ПДВ-а. Од стране Министарства рударства и енергетике пренет је укупан износ од 491.962.729,89 динара. У оквиру приказаног реализованог износа, 160.997.251,83 динара односи се на умањења енергетски угроженим купцима за новембар и децембар 2018. године, која су пренета у 2019. години.

** Износ средстава који није пренет је 215.100.667,86 динара, са укљученим акцивом и ПДВ-ом

Период од 01.01-30.09.2019.					
	Планирано	Пренето из буџета*	Реализовано*	Неутрошено**	Индекс реализација 01.01.-30.09. / план 01.01.-30.09.
	1	2	3	4 (2-3)	5
Субвенције	989.550.000			0	0
Остали приходи из буџета				0	0
УКУПНО	989.550.000	0	0	0	0

Период од 01.01-31.12.2019.					
Приход	Планирано	Пренето из буџета*	Реализовано*	Неутрошено**	Индекс реализација 01.01.-31.12. / план 01.01.-31.12.
	1	2	3	4 (2-3)	
Субвенције	1.319.400.000			0	0
Остали приходи из буџета				0	0
УКУПНО	1.319.400.000	0	0	0	0

Датум: 30.07.2019.



Младен Сервенти
Младен Сервенти

Слађана Грошин
Слађана Грошин

Предузеће: ЈП "ЕЛЕКТРОПРИВРЕДА СРБИЈЕ" Београд
 Матични број: 20053658

Образац 6

СРЕДСТВА ЗА ПОСЕБНЕ НАМЕНЕ

у динарима

Ред. бр.	Позиција	План 01.01-31.12.2018. Претходна година	Реализација 01.01-31.12.2018. Претходна година	План 01.01-31.12.2019. Текућа година	01.01-31.03.2019.		Индекс 01.01- 31.03.2019./ текућа година
					План	Реализација	
1.	Спонзорство	38.284.000	29.434.000	38.284.000	21.056.200	12.673.000	60
2.	Донације	83.468.000	104.390.000	108.006.000	59.403.300	56.694.000	95
3.	Хуманитарне активности	5.359.500	122.000	300.000	165.000	-	0
4.	Спортске активности	20.078.500	0	600.000	330.000	-	0
5.	Репрезентација	56.420.000	26.161.000	56.420.000	24.860.000	23.739.000	95
6.	Реклама и пропаганда	105.000.000	65.051.000	105.000.000	57.750.000	28.117.000	49
7.	Остало	0	0	-	0	-	0

Предузеће: ЈП "ЕЛЕКТРОПРИВРЕДА СРБИЈЕ" Београд
Матични број: 20053658

НЕТО ДОБИТ

Пословна година	Укупна остварена нето добит	Година уплате у буџет	Износ уплаћен у буџет по основу добити из претходне године	Правни основ (број одлуке Владе)	Датум уплате	Износ уплаћен у буџет по основу добити из претходних година	Правни основ уплате из претходних година ³	у 000 динара	
								7	8
1	2	3	4	5	6	7	8	9=4+7	
2018	1.506.728.000	2019	0						0
2017	3.396.385.000	2018	0						0
2016	8.765.855.000	2017	0		26.06.2018.;27.06.2018.	1.899.999.800	12.01.596866/4-17		1.899.999.800
2015	10.992.476.000	2016	0		27.02.2017.;27.06.2018.	7.694.733.200	12.01.87401/7-17		7.694.733.200
2014	2.673.788.000	2015	0		24.02.2016.	1.336.894.000	05 број 41-13975/2015		1.336.894.000
2013	1.880.785.000	2014	1.316.550.000	05 број 41-11918/2014	28.11.2014.	0			1.316.550.000
2012	0	2013				0			0

¹ претходна година

² текућа година

³ навести основ уплате (нпр: нераспоређена добит, уплате по основу обавеза из претходног периода)

Напомена: уплате добити односе се на правно лице ЈП Електропривреда Србије
У другом кварталу 2019. није било уплата добити у корист оснивача

Датум: 30.07.2019.



Sladjana Groshin

Слађана Грошин

ГОТОВИНСКИ ЕКВИВАЛЕНТИ И ГОТОВИНА

СТАЊЕ НА ДАН	АОП	Врста средстава (текући рачун, благајна, девизни рачун, акредитивн...)	Назив банке	Износ у оригиналној валути	Износ у динарима
1	2	3	4	5	6
	068	рачун са посебном наменом	Управа за трезор		2.755.529.894,77
	068	текући рачун	Банка Intesa ad Beograd		359.874.108,37
	068	текући рачун	Комерцијална банка ад Београд		781.173.204,33
	068	текући рачун	UniCredit Bank Srbija		30.526.198,58
	068	текући рачун	АНК Банка ад Београд		583.114.502,48
	068	текући рачун	Societe Generale Banka Srbija ad		443.297,03
	068	текући рачун	Erste Bank ad Novi Sad		3.091,14
	068	текући рачун	Војвођанска банка ад Нови Сад		568.105.196,37
	068	текући рачун	Банка Поштанска штедионица ад Београд		2.189.654.622,57
	068	текући рачун	Addiko bank ad Beograd		325.612,24
	068	рачун са посебном наменом-рефундације боловања	Банка Intesa ad Beograd		27.232.272,23
	068	рачун са посебном наменом-рефундације боловања	Комерцијална банка ад Београд		395.390,56
	068	рачун са посебном наменом-рефундације боловања	АНК Банка ад Београд		15.818.963,59
	068	девизни рачун EUR	Банка Intesa ad Beograd	296.487,45	34.959.457,84
	068	девизни рачун USD	Банка Intesa ad Beograd	125.347,66	13.007.138,65
	068	девизни рачун SEK	Банка Intesa ad Beograd	564,15	6.306,13
	068	девизни рачун CHF	Банка Intesa ad Beograd	82.777,81	8.804.355,48
	068	девизни рачун GBP	Банка Intesa ad Beograd	416,04	54.695,24
	068	девизни рачун EUR	АНК Банка ад Београд	2.917.527,36	344.011.777,82
	068	девизни рачун USD	АНК Банка ад Београд	3.511,37	364.369,60
	068	девизни рачун EUR	Комерцијална банка ад Београд	30.993,35	3.654.490,98
	068	девизни рачун USD	Комерцијална банка ад Београд	4.013,77	416.502,90
	068	девизни рачун EUR	UniCredit Bank Srbija	152.908,83	18.029.801,25
	068	девизни рачун USD	UniCredit Bank Srbija	3.470,04	360.080,84
	068	девизни рачун EUR	Војвођанска банка ад Нови Сад	1.045.016,15	123.220.048,78
	068	девизни рачун USD	Societe Generale Banka Srbija ad	18.880.176,75	2.226.201.288,97
	068	девизни рачун EUR	Societe Generale Banka Srbija ad	752,44	78.079,57
	068	девизни рачун EUR	Банка Поштанска штедионица ад Београд	689,86	81.342,84
	068	девизни рачун EUR	Addiko bank ad Beograd	6.964,19	821.162,27
	068	девизни рачун EUR	Југобанка ад - у стечају	57.823,14	6.818.047,87
	068	девизни рачун USD	Југобанка ад - у стечају	1.906,09	197.792,10
	068	благајна			62.038.790,48
	068	помоћна благајна-потрошачка благајна			0,00
	068	девиана благајна EUR		235,00	27.709,34
	068	девиана благајна USD		6,00	638,17
	068	девиана благајна SEK			
	068	девиана благајна CHF			
	068	девиана благајна GBP			
	068	предазни рачун			9.734,09
	068	чекови			478.833,91
	068	чекови послати на наплату			1.156.890,61
	068	остале хартије од вредности			15.375.449,93
	068	Новч средства чије је коришћење ограничено	Универзал банка		259.967.311,81
	068	Исправка новч средстава чије је коришћење ограничено	Универзал банка	17.111.736,00	16.493.745,65
	068	Новч средства чије је коришћење ограничено-ЈРУ	Инвестбанка Београд	-17.111.736,00	-16.493.745,65
	068	Исправка новч средстава чије је коришћење ограничено-ЈРУ	Инвестбанка Београд		
		Укупно у динарима			10.172.371.499,92

М.П.
Милан Михаљевић

БРУТО ПОТРАЖИВАЊА ЈАВНОГ ПРЕДУЗЕЋА ЗА ДАТЕ КРЕДИТЕ И ЗАЈМОВЕ, ПРОДАТЕ ПРОИЗВОДЕ, РОБУ И УСЛУГЕ И ДАТЕ АВАНСЕ И ДРУГА ПОТРАЖИВАЊА
на дан 30.06.2019.

у 000 динара

Група рачуна, рачун	ФИНАНСИЈСКИ ИНСТРУМЕНТИ	Озн. за АОП	Бруто	Исправка вредности	Нето (кол. 4-5)
1	2	3	4	5	6
23, остатк 236 и 237	1. Краткорочни финансијски пласмани (9109 + 9110 + 9111 + 9112)	9108	2.728.132	1.880.654	847.478
део 232, део 234, део 238 и део 239	1.1. Пласмани физичким лицима (кредити и зајмови)	9109	210.141	210.141	0
део 230, део 231, део 232, део 234, део 238 и део 239	1.2. Пласмани домаћим правним лицима и предузетницима (кредити и зајмови)	9110	2.076.560	1.670.513	406.047
део 230 и део 239	1.3. Пласмани матичним и зависним правним лицима у иностранству (кредити и зајмови)	9111	0	0	0
део 230, део 231, део 232, 233, део 234, 235, део 238 и део 239	1.4. Остали краткорочни финансијски пласмани	9112	441.431	0	441.431
део 04 и део 05	2. Дугорочни финансијски пласмани и дугорочна потраживања (9114 + 9115 + 9116)	9113	9.895.076	129.014	9.766.062
део 048 и део 049	2.1. Пласмани физичким лицима (кредити и зајмови)	9114	0	0	0
део 043, део 045, део 048, део 049, део 050, део 051 и део 059	2.2. Пласмани домаћим правним лицима и предузетницима (кредити и зајмови) и део дугорочних потраживања од домаћих правних лица и предузетника	9115	2.886.582	0	2.886.582
део 043, 044, део 045, 048, део 049, део 050, део 051 и део 059	2.3. Остали дугорочни финансијски пласмани и део дугорочних потраживања	9116	7.008.494	129.014	6.879.480
016, део 019, 028, део 029, 038, део 039, 052, 053, 055, део 059, 15, 159, 200, 202, 204, 206 и део 209	3. Продати производи, роба и услуге и дати аванси (9118 + 9119 + 9120 + 9121 + 9122 + 9123)	9117	147.737.455	79.786.140	67.951.315
део 016, део 019, део 028, део 029, део 038, део 039, део 052, део 053, део 055, део 059, део 202, део 204, део 206 и део 209	3.1. Продати производи, роба и услуге и дати аванси физичким лицима	9118	34.160.257	26.086.311	8.073.946
део 15, део 159, део 016, део 019, део 028, део 029, део 038, део 039, део 052, део 053, део 055, део 059, део 200, део 202, део 204, део 206 и део 209	3.2. Продати производи, роба и услуге и дати аванси јавним предузећима	9119	11.088.723	0	11.088.723
део 15, део 159, део 016, део 019, део 028, део 029, део 038, део 039, део 052, део 053, део 055, део 059, део 200, део 202, део 204, део 206 и део 209	3.3. Продати производи, роба и услуге и дати аванси домаћим правним лицима и предузетницима	9120	81.601.233	53.280.391	28.320.842
део 15, део 159, део 016, део 019, део 028, део 029, део 038, део 039, део 052, део 053, део 055, део 059, део 204, део 206 и део 209	3.4. Продати производи, роба и услуге и дати аванси републичким органима и организацијама	9121	0	0	0
део 15, део 159, део 016, део 019, део 028, део 029, део 038, део 039, део 052, део 053, део 055, део 059, део 204, део 206 и део 209	3.5. Продати производи, роба и услуге и дати аванси јединицама локалне самоуправе	9122	0	0	0
део 15, део 159, део 016, део 019, део 028, део 029, део 038, део 039, део 052, део 053, део 055, део 059, део 200, део 202, део 204, део 206 и део 209	3.6. Остала потраживања по основу продаје и остали аванси	9123	20.887.242	419.438	20.467.804
054, 056, део 059, 21, 22	4. Друга потраживања (9125 + 9126 + 9127 + 9128 + 9129 + 9130)	9124	25.600.944	12.359.594	13.241.350
део 054, део 056, део 059, део 21, део 220, део 228 и део 229	4.1. Потраживања од физичких лица	9125	5.821.216	433.205	5.388.011
део 054, део 056, део 059, део 21, део 220, део 228 и део 229	4.2. Потраживања од јавних предузећа	9126	1.818.518	278.456	1.540.062
део 054, део 056, део 059, део 21, део 220, део 228 и део 229	4.3. Потраживања од домаћих правних лица и предузетника	9127	14.220.988	11.188.683	3.032.305
део 056, део 059, део 220, 222, део 223, део 224, део 225, део 228 и део 229	4.4. Потраживања од републичких органа и организација	9128	2.796.863	3.780	2.793.083
део 056, део 059, део 220, део 222, део 223, део 224, део 225, део 228 и део 229	4.5. Потраживања од јединица локалне самоуправе	9129	84.722	0	84.722
део 054, део 056, део 059, део 21, део 220, део 224, део 225, део 226, део 228 и део 229	4.6. Остала потраживања	9130	858.637	455.470	403.167

Датум: 30.07.2019.

М.П.

Слађана Грошин

НАПОМЕНА - Образац 11 се попуњава у складу са чланом 16. Правилника о облику и садржају статистичког извештаја за привредна друштва, задруге и предузетнике, Број: 110-00-416/2014-16 од 13. новембра 2014. године

